

本学における女性研究者・学生に関わる基礎データ

京都府立大学は1895（明治28）年創立の京都府簡易農学校と1927（昭和2）年創立の京都府立女子専門学校を母体として発足し、数度の再編を経て、現在は文学部、公共政策学部、生命環境科学研究科からなる京都府内唯一の公立総合大学である。

大学の概要

学部	文学部	公共政策学部	生命環境学部
大学院研究科	文学研究科	公共政策学研究科	生命環境科学研究科
常勤教員数	156名（女性26名 女性教員比率16.7%）		
正規職員数	67名（女性25名 女性職員比率37.3%）		
学生数	学部生	1,838名	（女性1,099名 女性比率59.8%）
	大学院生	325名	（女性165名 女性比率50.4%）

学生数は平成25年5月1日現在、その他は平成25年4月1日現在の数値

本学の歴史と男女共同参画の歩み

1895年	京都府簡易農学校
1927年	京都府立女子専門学校（文家政学部）
1949年	西京大学（男女共学開始）
1951年	女子短期大学部を併設
1971年	女性図書館長（教員） 就任
1959年	京都府立大学 に改称（文学部・農学部・家政学部）
1998年	女子短期大学部を廃止
2000年	セクシャルハラスメント防止委員会の設置
2008年	公立大学法人化（文学部・公共政策学部・生命環境科学研究科） 京都府立医科大学と同一法人下に入る
2010年4月	女性教務部長（教員）、女性学生部長（教員） 就任
2012年4月	女性副学長（教員）、女性文学部長（教員） 就任
2013年1月	男女共同参画推進準備委員会の設置
2013年5月	教員対象「男女共同参画推進意識調査」の実施
2013年9月	文部科学省 科学技術人材育成費補助事業 女性研究者研究活動支援事業（一般型）採択
2013年10月	男女共同参画推進委員会の設置
2013年10月	男女共同参画推進室の開設・コーディネーター着任

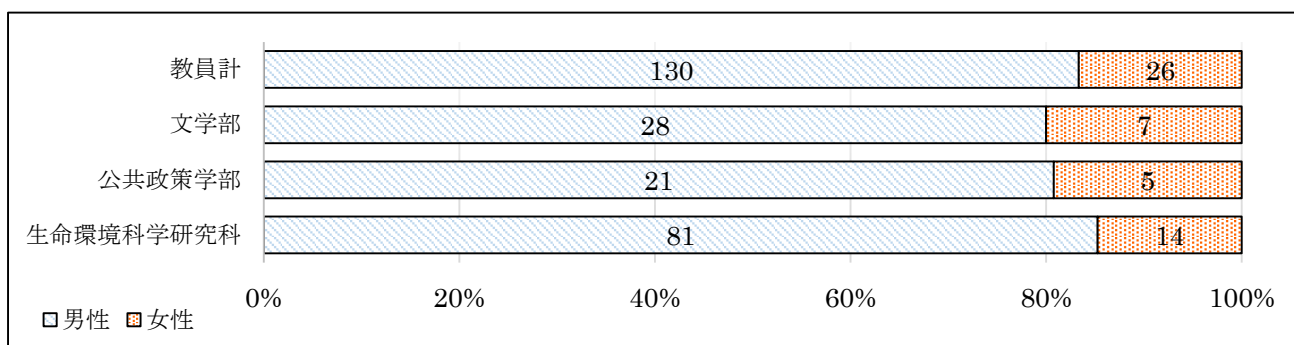
京都府立大学における教員及び学生数の推移（男女別）

教員の人数及び男女比率


平成 25 年 4 月 1 日現在

所属	教授			准教授			講師			助教			計			女性割合 (%)
	総数	男	女	総数	男	女	総数	男	女	総数	男	女	総数	男	女	
文学部	18	15	3	11	8	3	6	5	1	0	0	0	35	28	7	20.0%
公共政策学部	10	9	1	13	10	3	3	2	1	0	0	0	26	21	5	19.2%
生命環境科学研究科	40	35	5	30	27	3	15	11	4	10	8	2	95	81	14	14.7%
教員計	68	59	9	54	45	9	24	18	6	10	8	2	156	130	26	
女性割合 (%)	13.2%			16.7%			25.0%			20.0%			16.7%			

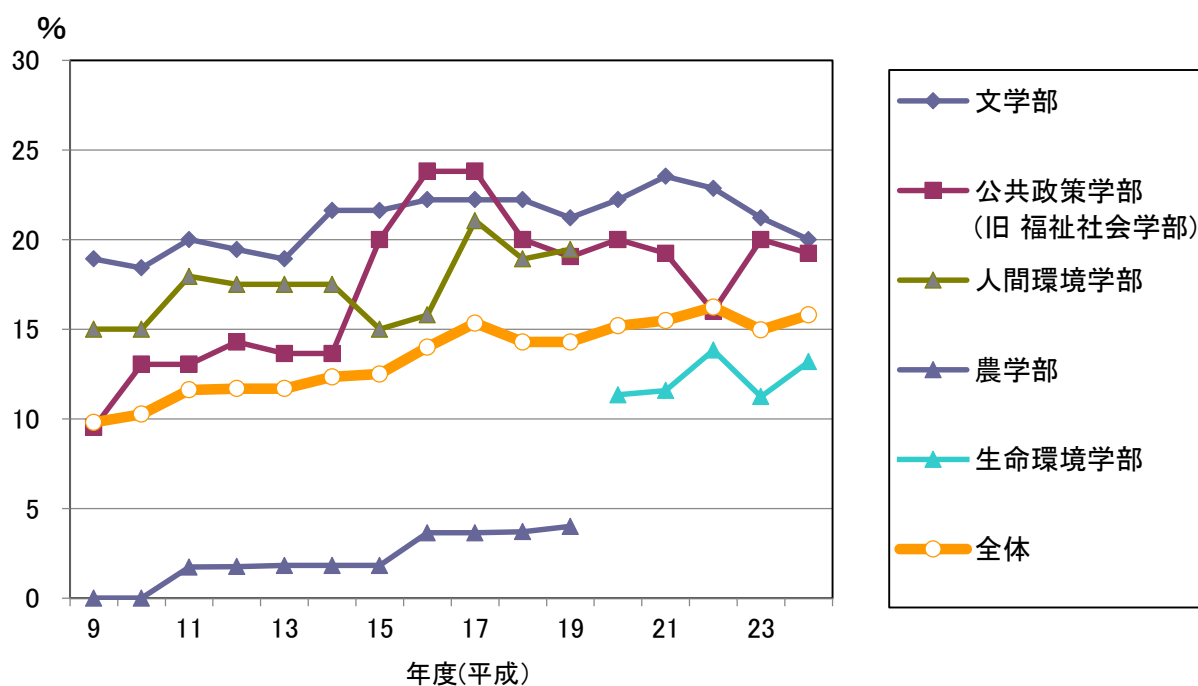
学部別



職階別



女性教員の比率の推移



(単位：人)

		文学部	公共政策学部 (旧 福祉社会学部)	人間環境学部	農学部	生命環境学部	女性教員 比率(%)
平成 9 年	1997 年	7	2	6	0		9.8
平成 10 年	1998 年	7	3	6	0		10.3
平成 11 年	1999 年	7	3	7	1		11.6
平成 12 年	2000 年	7	3	7	1		11.7
平成 13 年	2001 年	7	3	7	1		11.7
平成 14 年	2002 年	8	3	7	1		12.3
平成 15 年	2003 年	8	4	6	1		12.5
平成 16 年	2004 年	8	5	6	2		14.0
平成 17 年	2005 年	8	5	8	2		15.3
平成 18 年	2006 年	8	4	7	2		14.3
平成 19 年	2007 年	7	4	7	2		14.3
平成 20 年	2008 年	8	5			11	15.2
平成 21 年	2009 年	8	5			11	15.5
平成 22 年	2010 年	8	4			13	16.2
平成 23 年	2011 年	7	5			10	15.0
平成 24 年	2012 年	7	5			12	15.8
平成 25 年	2013 年	7	5			14	16.7

昭和 24 年(1949)に農学部発足。平成 9 年(1997)に福祉社会学部及び人間環境学部発足。

平成 20 年(2008)に公共政策学部及び生命環境学部発足。